

**ATENÇÃO!****LEIA TODOS OS AVISOS DE SEGURANÇA E TODAS AS INSTRUÇÕES**

Ao utilizar o equipamento, siga as precauções básicas de segurança a fim de evitar acidentes.

Caso esse equipamento apresente alguma não conformidade, entre em contato conosco através do site www.vonder.com.br ou pelo telefone 0800 723 4762 (opção 1).

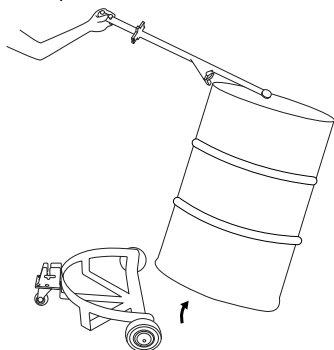
O revendedor não pode receber a devolução deste equipamento sem autorização prévia da VONDER.

1. AVISOS DE SEGURANÇA

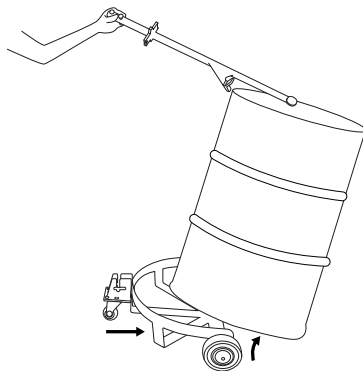
- Mantenha a área de trabalho limpa e iluminada.** As áreas desorganizadas e escuras são um convite aos acidentes.
- Mantenha crianças e visitantes afastados ao operar uma ferramenta.** As distrações podem fazer você perder o controle na movimentação e causar acidentes.
- Não force além do limite do equipamento. Mantenha o apoio e o equilíbrio adequados toda vez que utilizá-lo.**
- Use equipamento de segurança.** Equipamentos de segurança, tais como: máscara contra a poeira, sapatos de segurança antiderrapantes, capacete de segurança ou protetor auricular, utilizados em condições apropriadas, reduzirão os riscos de ferimentos pessoais.

2. INSTRUÇÕES DE OPERAÇÃO DO PRODUTO**ATENÇÃO!** Respeite a capacidade máxima do equipamento de 500 kgf.

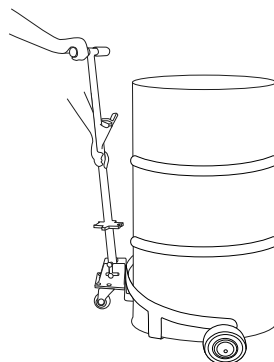
- Remova o cabo da base, posicione-o no tambor utilizando o apoio e faça a inclinação. Deixe a base de transporte posicionada próxima ao tambor;



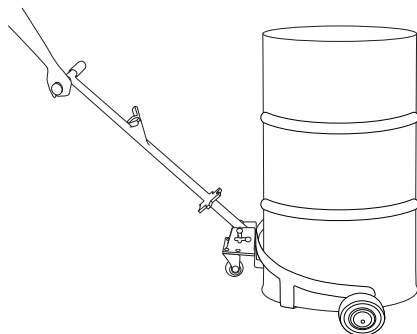
- Incline o tambor, utilizando o cabo como uma alavanca. Com o tambor inclinado, movimente a base para baixo do tambor e em seguida retorne o tambor com cuidado;



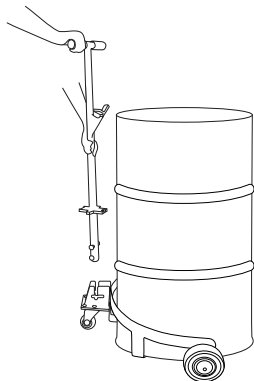
- Remova o cabo do tambor e encaixe o mesmo na base;



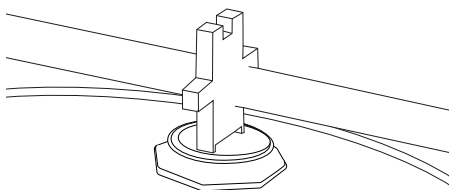
- Realize a movimentação com cuidado.

**ATENÇÃO!** A movimentação deve acontecer de forma lenta, com cuidado e atenção. Produto indicado para movimentação em superfícies planas, lisas e regulares.

5. Para retirar o tambor da base de movimentação, solte o cabo da base e posicione-o de acordo com o passo 1 e 2;



6. Se necessário, utilize o próprio cabo para abrir e fechar a tampa do tambor.



3. INSTRUÇÕES GERAIS DE MANUTENÇÃO E PÓS-VENDA

Os produtos VONDER, quando utilizados adequadamente, ou seja, conforme orientações deste manual, apresentam baixos níveis de manutenção. Mesmo assim, dispomos de uma vasta rede de atendimento ao consumidor.

Em caso de dúvida sobre o funcionamento do equipamento ou quando detectada anomalia no funcionamento do equipamento, entre em contato através do site: www.vonder.com.br ou do telefone 0800 723 4762 – opção 1.

3.1. Descarte do produto

Não descarte peças e partes do produto no lixo doméstico, procure separar e encaminhar a um posto de coleta adequado. Informe-se em seu município sobre locais ou sistemas de coleta seletiva. Em caso de dúvidas sobre a forma correta de descarte, consulte a VONDER através do site www.vonder.com.br ou pelo telefone 0800 723 4762 (opção 1).

4. GARANTIA

O **CARRINHO PARA TRANSPORTE DE TAMBOR 500 kgf VONDER** possui os seguintes prazos de garantia contra não conformidades decorrentes de sua fabricação, contados a partir da data da compra: Garantia legal: 90 dias. Caso o equipamento apresente alguma não conformidade entre em contato com a VONDER pelo site www.vonder.com.br ou telefone 0800 723 4762 (opção 1).

A garantia ocorrerá sempre nas seguintes condições: O consumidor deverá apresentar, OBRIGATORIAMENTE, a nota fiscal de compra do produto e o certificado de garantia devidamente preenchido e carimbado pela loja onde foi adquirido.

Perda do direito de garantia:

1. O não cumprimento de uma ou mais hipóteses a seguir invalidará a garantia:
 - Caso o produto tenha sido aberto, alterado, ajustado ou consertado por pessoas NÃO autorizadas pela VONDER;
 - Caso qualquer peça, parte ou componente do produto caracterizar-se como não original;
 - Falta de manutenção do equipamento;
 - Partes e peças desgastadas naturalmente.
2. Estão excluídos da garantia, além do desgaste natural de partes e peças do produto, quedas, impactos e uso inadequado do produto ou fora do propósito para o qual foi projetado;
3. A garantia não cobre despesas de frete ou transporte do produto até a Assistência Técnica Autorizada VONDER, sendo os custos de responsabilidade do consumidor;

www.vonder.com.br

O.V.D. Imp. e Distr. Ltda. • CNPJ: 76.635.689/0001-92
Rua João Bettega, 2876 • CEP 81070-900 • Curitiba - PR • Brasil
Fabricado na CHINA com controle de qualidade VONDER
Fabricado en CHINA con control de calidad VONDER

ORIENTACIONES GENERALES



¡ATENCIÓN!

LEA TODAS LAS ADVERTENCIAS E INSTRUCCIONES DE SEGURIDAD.

Al utilizar el equipo, siga las precauciones básicas de seguridad para evitar accidentes.

En caso de que este equipo presente alguna no conformidad, por favor contáctenos: www.vonder.com.br

El revendedor no puede recibir la devolución de este equipo sin autorización previa de VONDER.

1. AVISOS DE SEGURIDAD

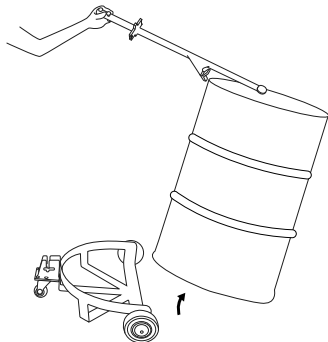
- a. **Mantenga el área de trabajo limpia y iluminada.** Las áreas desorganizadas y oscuras son una invitación a los accidentes.
- b. **Mantenga a niños y visitantes alejados al operar una herramienta.** Las distracciones le pueden hacer perder el control al desplazarse y provocar accidentes.
- c. **No fuerce más allá del límite de la herramienta.** Mantenga el apoyo y el equilibrio adecuado siempre que utilice la herramienta
- d. **Use equipamiento de seguridad.** El equipamiento de seguridad tal como la máscara contra polvo, zapatos de seguridad antideslizantes, casco de seguridad o protectores auriculares utilizados en condiciones apropiadas reducirán los riesgos de accidentes personales.

2. INSTRUCCIONES DE USO DEL PRODUCTO

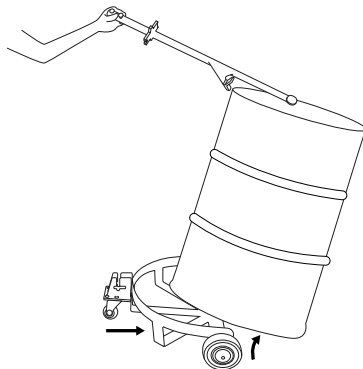


ATENCIÓN: Respete la capacidad máxima del equipo de 500 kgf.

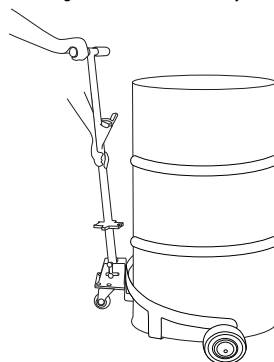
- 1. Remueva el mango de la base, posicónelo en el tambor utilizando el apoyo e haga la inclinación. Deje la base de transporte posicionada próxima al tambor;



- 2. **Incline el tambor, utilizando el mango como una palanca.** Con el tambor inclinado, mueva la base para abajo del tambor e en seguida retorne el tambor con cuidado;



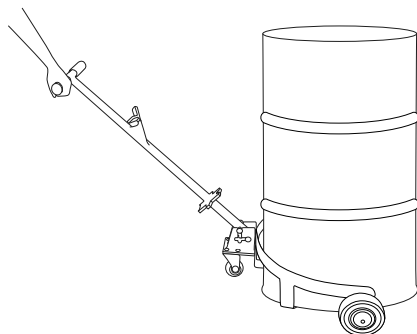
- 3. **Remueva el mango del tambor e encájelo en la base;**



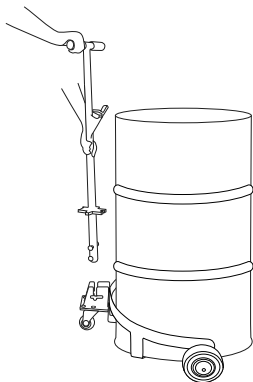
- 4. **Realice la circulación con cuidado.**



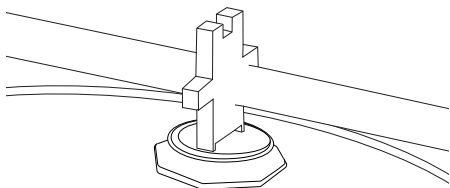
¡ATENCIÓN! La circulación debe suceder de forma lenta, con cuidado y atención. Producto indicado para circulación en superficies planas, lisas y regulares.



5. Para retirar el tambor de la base de circulación, suelte el mango de la base e posiciónelo de acuerdo con el paso 1 y 2;



6. Si fuera necesario, utilice el propio mango para abrir y cerrar la tapa del tambor.



3. INSTRUCCIONES GENERALES DE MANTENIMIENTO Y POSTVENTA

Los productos VONDER cuando utilizados adecuadamente, o sea, conforme orientaciones de este manual, deben presentar bajos niveles de mantenimiento. A pesar de esto, disponemos de una vasta red de atendimento al consumidor.

En caso de duda sobre el funcionamiento de la herramienta o cuando detectada anomalía en el funcionamiento entre en contacto a través del sitio web: www.vonder.com.br.

3.2. Descarte del producto

Nunca descarte piezas y partes del producto en la basura doméstica, intente separarlo y dirigirlo a un punto de recolección adecuado. Infórmese en su municipio sobre los lugares o sistemas de recogida selectiva. En caso de duda sobre la forma correcta de descarte, consulte VONDER a través del sitio web www.vonder.com.br.

4. GARANTIA

El CARRITO PARA TRANSPORTE DE TAMBOR 500 kgf VONDER tiene los siguientes plazos de garantía contra no conformidades resultantes de su fabricación, contados a partir de la fecha de la compra: garantía legal 90 días. En caso de disconformidad, entre en contacto a través del sitio web: www.vonder.com.br.

La garantía ocurrirá siempre en las siguientes condiciones:

El consumidor deberá presentar obligatoriamente, la factura de compra de la herramienta y el certificado de garantía debidamente rellenado y sellado por la tienda donde el equipo fue adquirido.

Pérdida del derecho de garantía:

1. El incumplimiento de uno o más de los siguientes puntos anulará la garantía:
 - En el caso de que el producto haya sido abierto, alterado, ajustado o arreglado por personas no autorizadas por VONDER;
 - En el caso de que cualquier pieza, parte o componente del producto se caracterice como no original;
 - Falta de mantenimiento preventivo de la herramienta;
 - Partes y piezas desgastadas naturalmente.
2. Están excluidos de la garantía, desgaste natural de las partes y piezas del producto, caídas, impactos y uso inadecuado del equipo o fuera del propósito para el cual fue proyectado.
3. La Garantía no cubre gastos de flete o transporte del equipo hasta la Asistencia Técnica Autorizada. VONDER, siendo que los costos serán de responsabilidad del consumidor.

www.vonder.com.br

O.V.D. Imp. e Distr. Ltda. • CNPJ: 76.635.689/0001-92
 Rua João Bettega, 2876 • CEP 81070-900 • Curitiba - PR • Brasil
Fabricado na CHINA com controle de qualidade VONDER
 Fabricado en CHINA con control de calidad VONDER